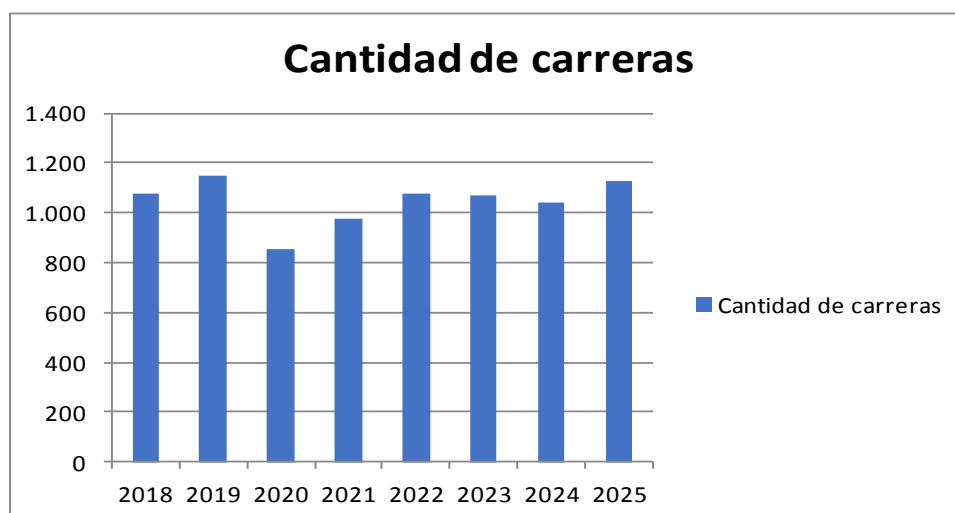
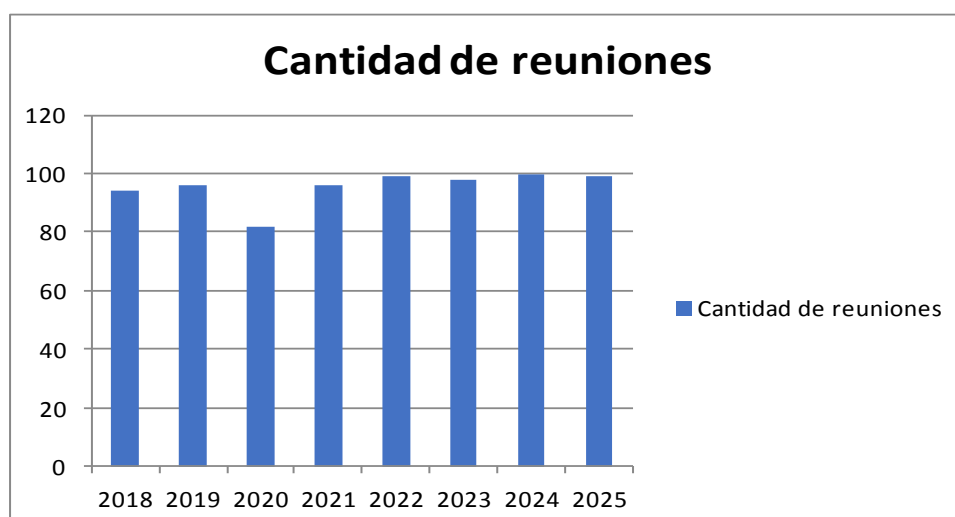


# HNH – Indicadores de Reuniones y Competencias celebradas (2018 a 2025)

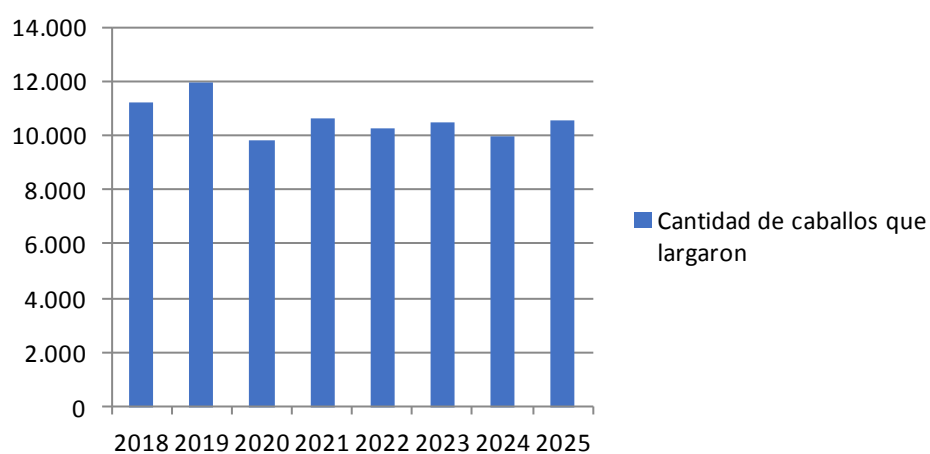
Resumen de los principales aspectos de la actividad hípica llevada a cabo en el Hipódromo Nacional de Maroñas.

## I- ACTIVIDAD HÍPICA:

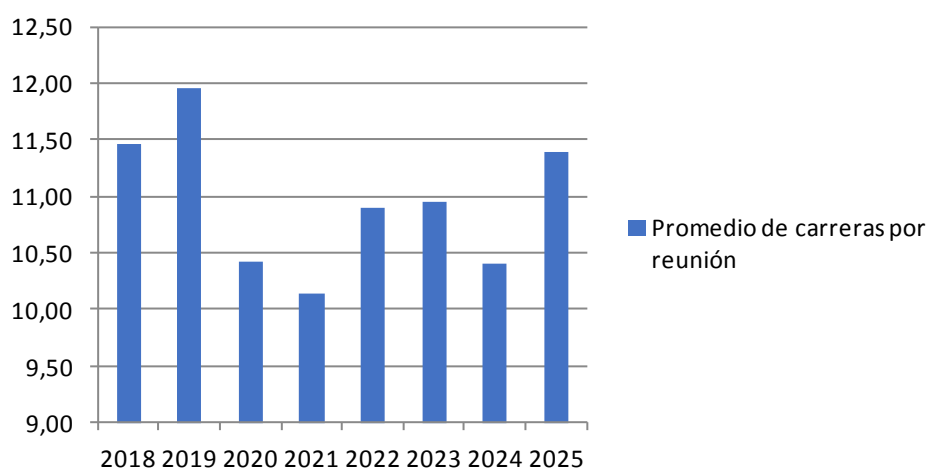
INDICADOR DE ACTIVIDAD	2018	2019	2020	2021	2022	2023	2024	2025
Cantidad de reuniones	94	96	82	96	99	98	100	99
Cantidad de carreras	1.077	1.148	855	974	1.079	1.073	1.040	1.127
Cantidad de caballos que largaron	11.228	11.956	9.831	10.614	10.259	10.496	9.995	10.556
Cantidad de caballos diferentes que participaron	2.125	2.255	2.209	2.154	2.076	2.042	2.023	2.173
Promedio de carreras por reunión	11,46	11,96	10,43	10,15	10,90	10,95	10,40	11,38
Promedio de caballos por reunión	119,45	124,54	119,89	110,56	103,63	107,10	99,95	106,63
Promedio de caballos por carrera	10,43	10,41	11,50	10,90	9,51	9,78	9,61	9,37
Prom. de caballos diferentes por reunión	22,61	23,49	26,94	22,44	20,97	20,84	20,23	21,95
Prom. de caballos diferentes por carrera	1,97	1,96	2,58	2,21	1,92	1,90	1,95	1,93



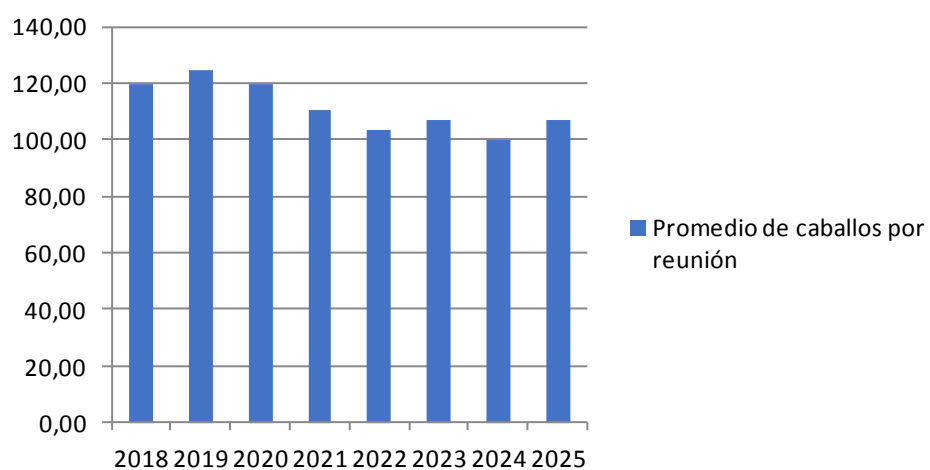
### Cantidad de caballos que largaron

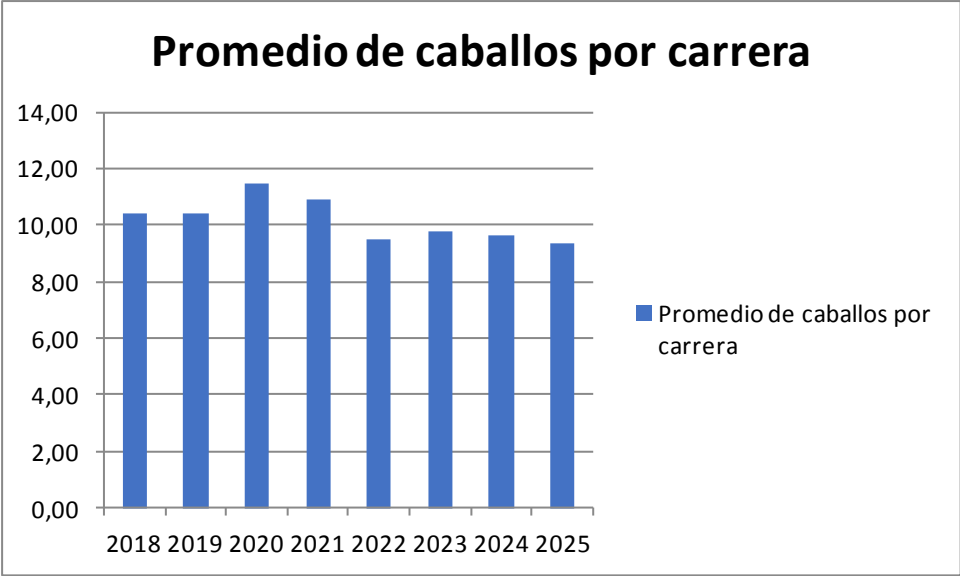


### Promedio de carreras por reunión



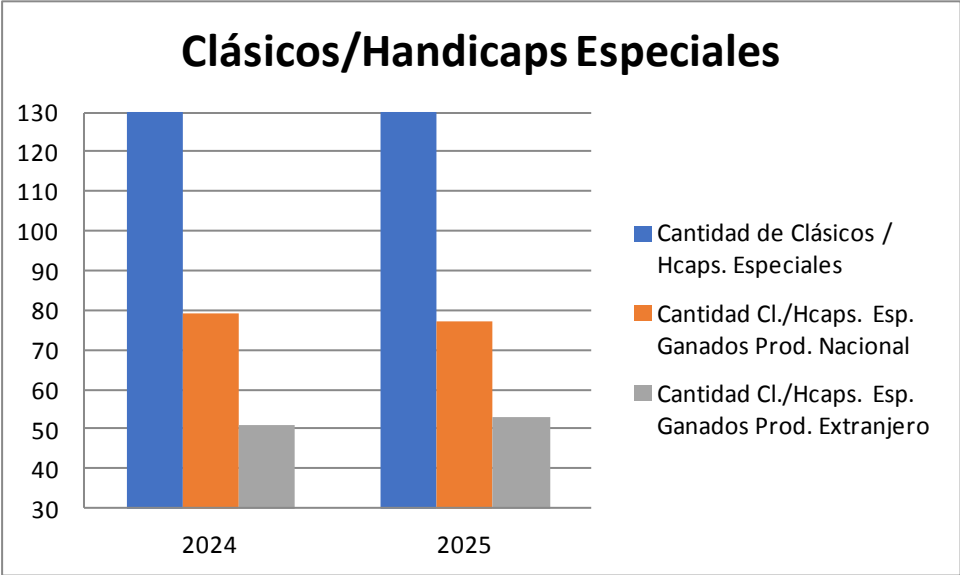
### Promedio de caballos por reunión





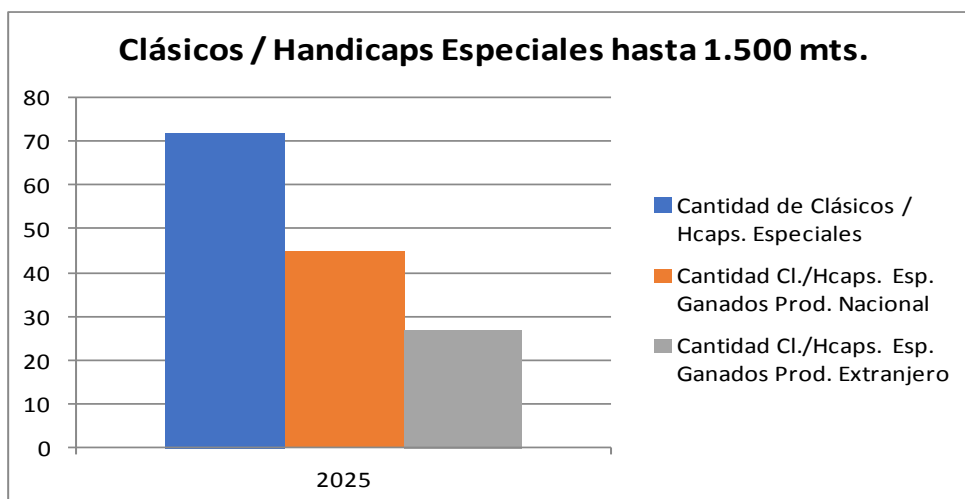
**II- CLÁSICOS / HANDICAPS; PROD. NACIONAL / PROD. EXTRANJERO:**

INDICADOR DE ACTIVIDAD	2024	2025
Cantidad de Clásicos / Hcaps. Especiales	130	130
Cantidad Cl./Hcaps. Esp. Ganados Prod. Nacional	79	77
Cantidad Cl./Hcaps. Esp. Ganados Prod. Extranjero	51	53



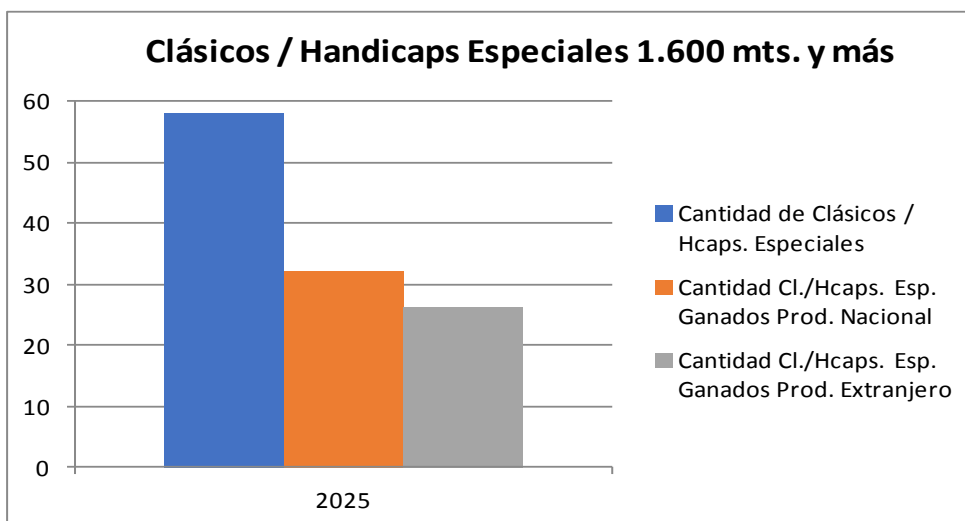
### III- CLÁSICOS / HANDICAPS hasta 1.500 mts.; PROD. NACIONAL / PROD. EXTRANJERO:

INDICADOR DE ACTIVIDAD	2025	%
Cant. de Clás. / Hcaps. Espec. - Hasta 1.500 mts.	72	100%
Cant. Cl./Hcaps. Esp. Gana Prod. Nac. - Hasta 1.500 mts.	45	63%
Cant. Cl./Hcaps. Esp. Gana Prod. Ext. - Hasta 1.500 mts.	27	38%



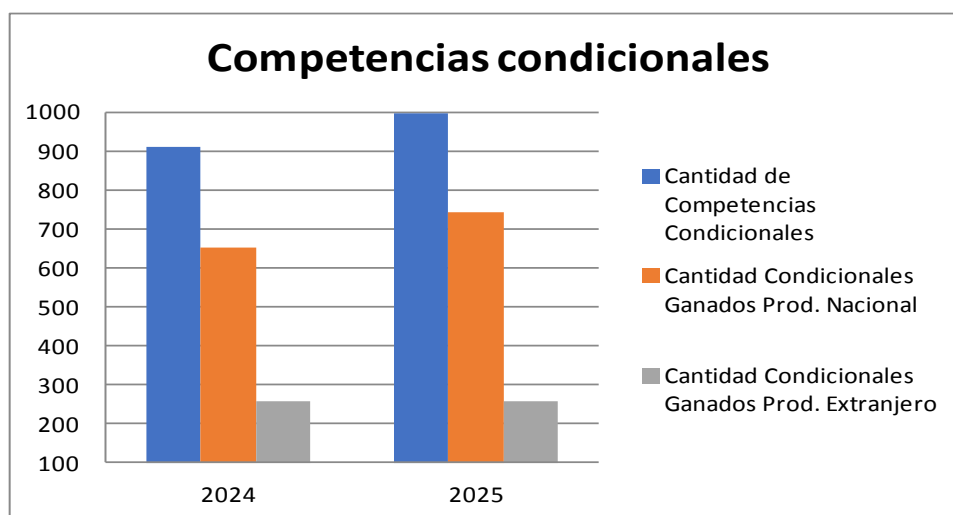
### IV- CLÁSICOS / HANDICAPS 1.600 mts. y más; PROD. NACIONAL / PROD. EXTRANJERO:

INDICADOR DE ACTIVIDAD	2025	%
Cant. de Clás. / Hcaps. Espec. - 1.600 mts. y más	58	100%
Cant. Cl./Hcaps. Esp. Gana Prod. Nac. - 1.600 mts. y más	32	55%
Cant. Cl./Hcaps. Esp. Gana Prod. Ext. - 1.600 mts. y más	26	45%



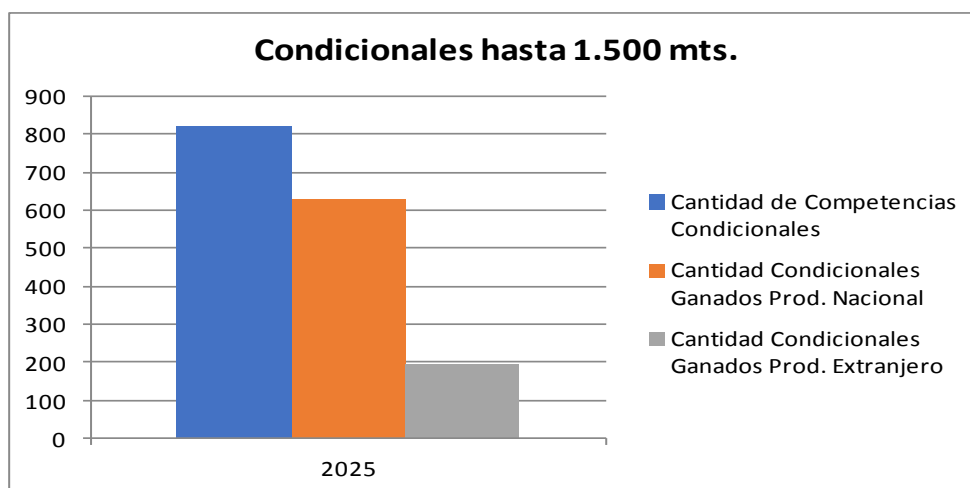
## V- CONDICIONALES; PROD. NACIONAL / PROD. EXTRANJERO:

INDICADOR DE ACTIVIDAD	2024	2025
Cantidad de Competencias Condicionales	910	997
Cantidad Condicionales Ganados Prod. Nacional	653	740
Cantidad Condicionales Ganados Prod. Extranjero	257	257



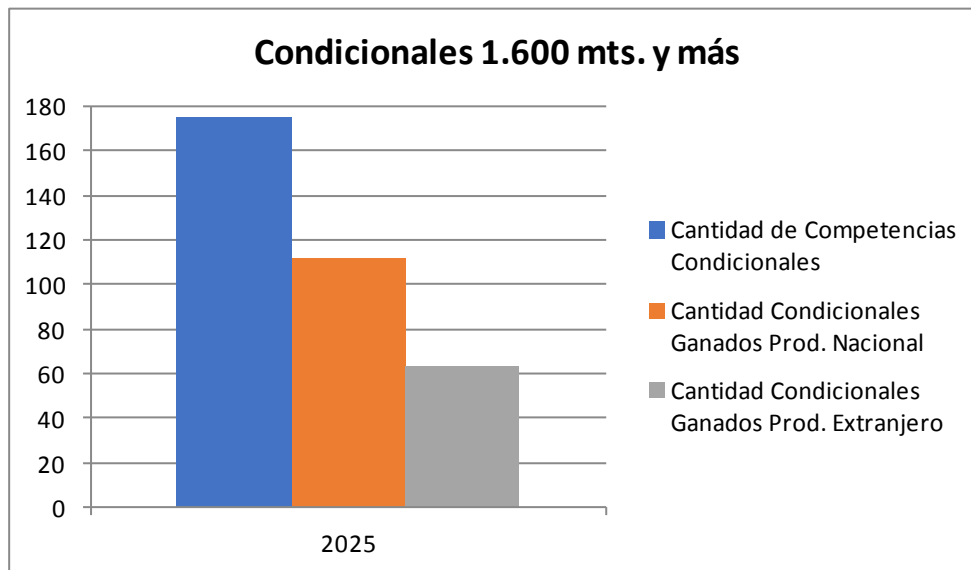
## VI- CONDICIONALES hasta 1.500 mts.; PROD. NACIONAL / PROD. EXTRANJERO:

INDICADOR DE ACTIVIDAD	2025	%
Cant. de Condicionales - Hasta 1.500 mts.	822	100%
Cant. Condicionales Gana Prod. Nac. - Hasta 1.500 mts.	628	76%
Cant. Condicionales Gana Prod. Ext. - Hasta 1.500 mts.	194	24%



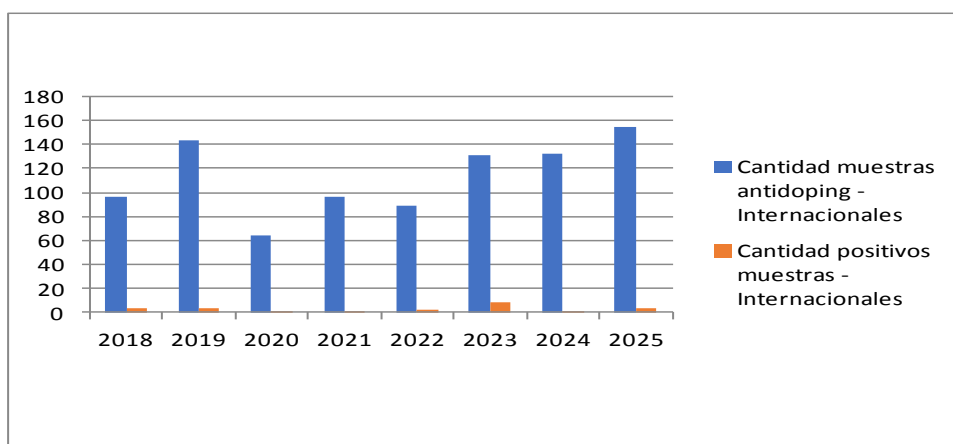
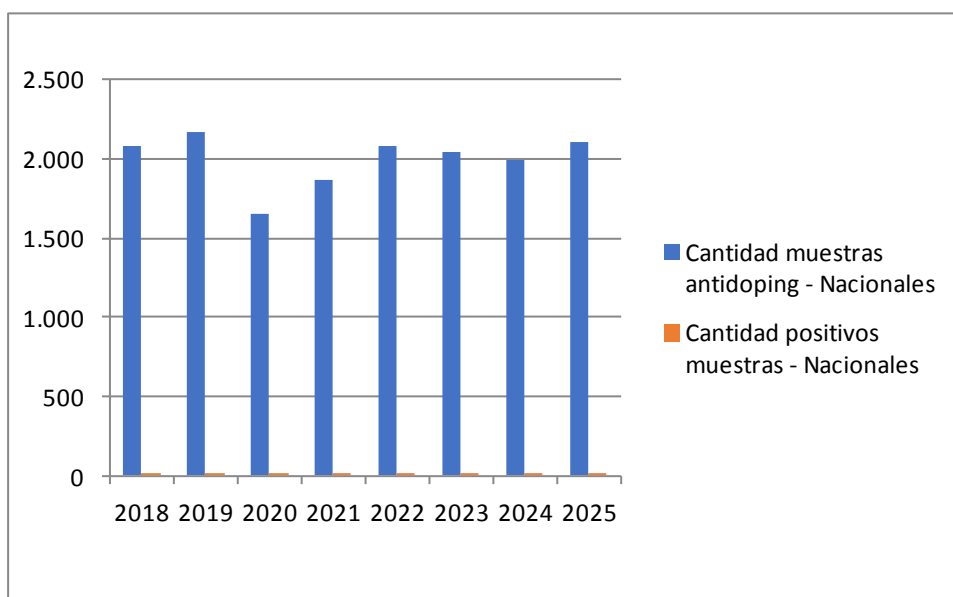
**VII- CONDICIONALES 1.600 mts. y más; PROD. NACIONAL / PROD. EXTRANJERO:**

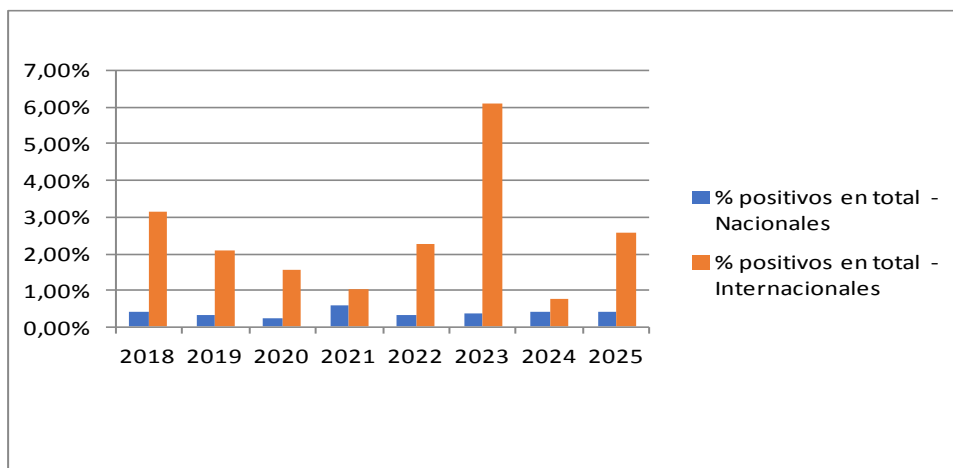
INDICADOR DE ACTIVIDAD	2025	%
Cant. de Condicionales - 1.600 mts. y más	175	100%
Cant. Condicionales Gana Prod. Nac. - 1.600 mts. y más	112	64%
Cant. Condicionales Gana Prod Ext. - 1.600 mts. y más	63	36%



## VIII- CONTROL ANTIDOPING:

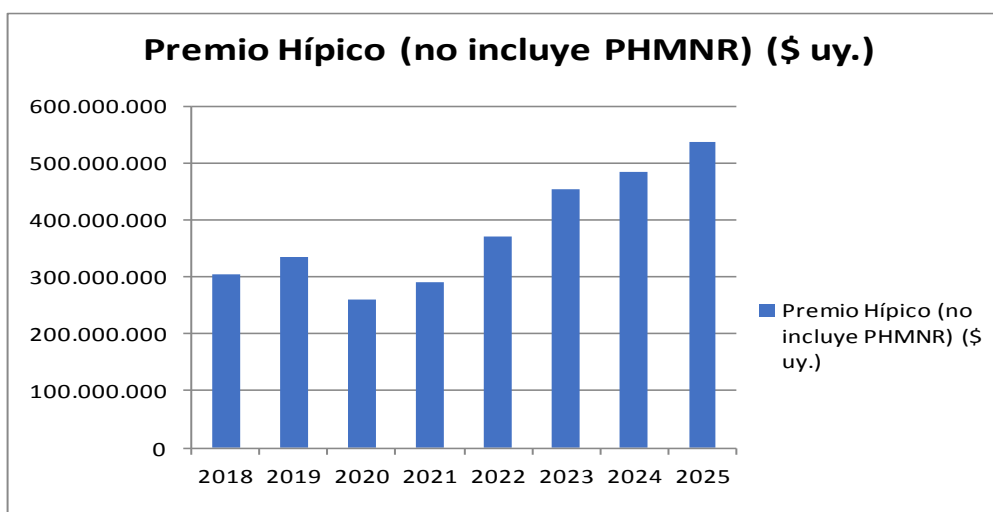
INDICADOR DE ACTIVIDAD	2018	2019	2020	2021	2022	2023	2024	2025
Cantidad muestras antidoping - Nacionales	2.080	2.171	1.659	1.870	2.087	2.040	1.996	2.109
Cantidad positivos muestras - Nacionales	9	7	4	11	7	8	8	9
% positivos en total - Nacionales	0,43%	0,32%	0,24%	0,59%	0,34%	0,39%	0,40%	0,43%
Cantidad muestras antidoping - Internacionales	96	143	64	96	89	131	132	155
Cantidad positivos muestras - Internacionales	3	3	1	1	2	8	1	4
% positivos en total - Internacionales	3,13%	2,10%	1,56%	1,04%	2,25%	6,11%	0,76%	2,58%



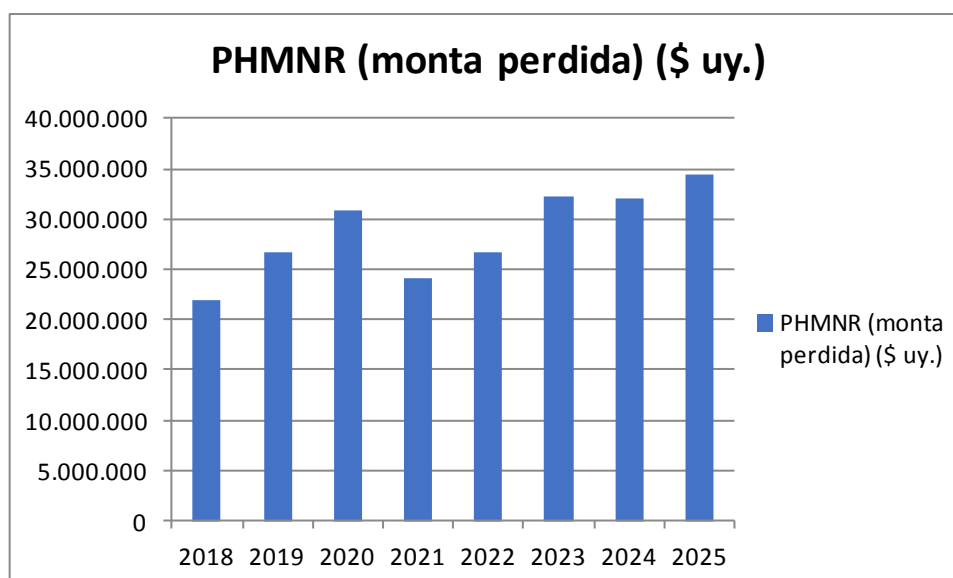
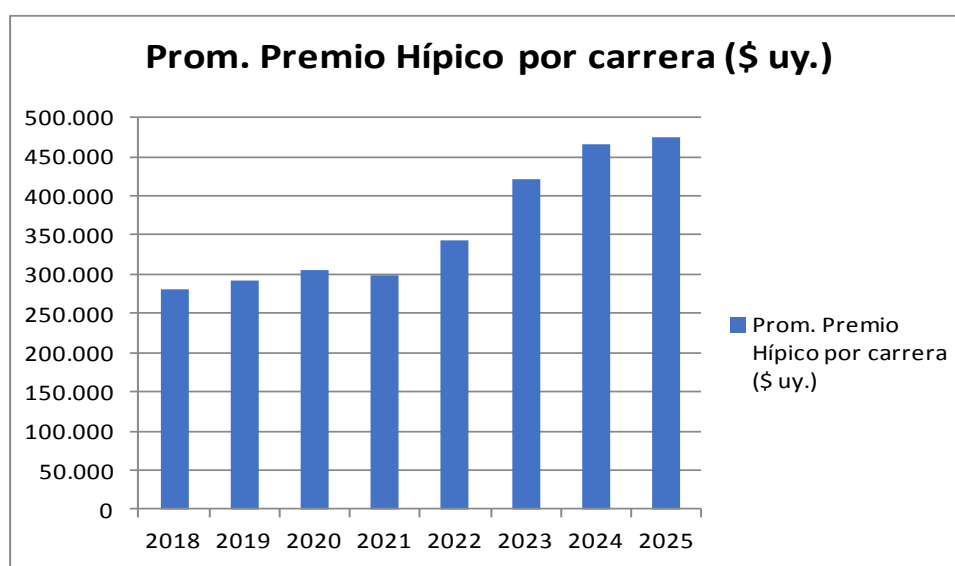
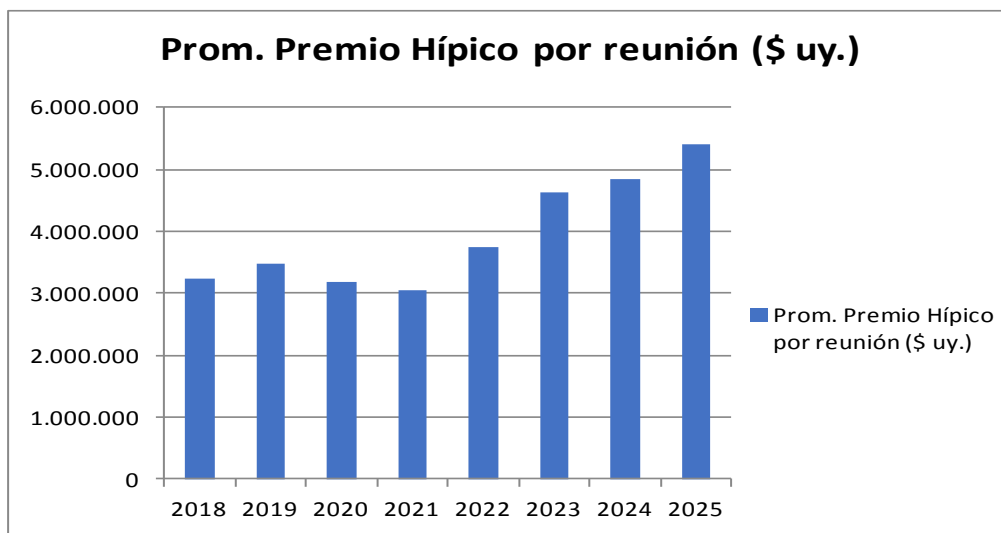


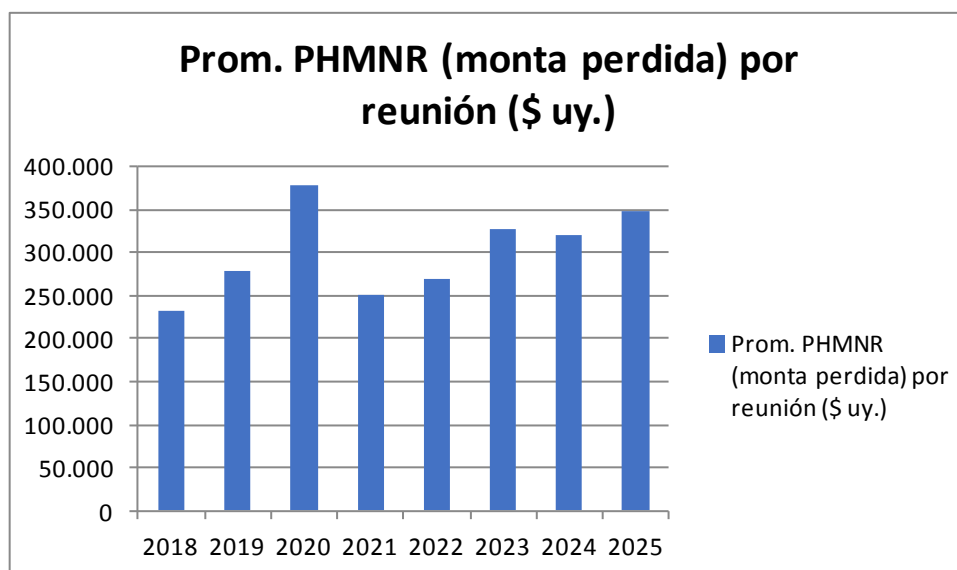
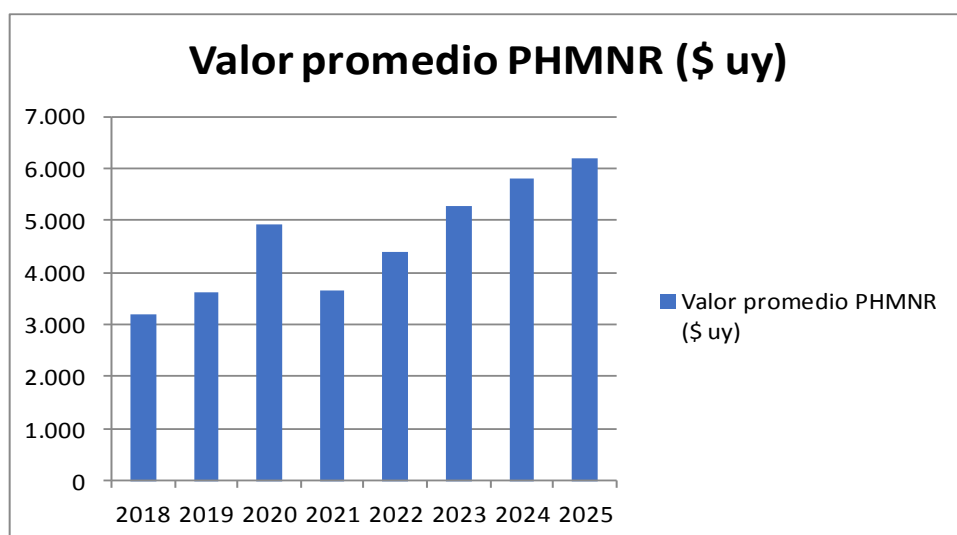
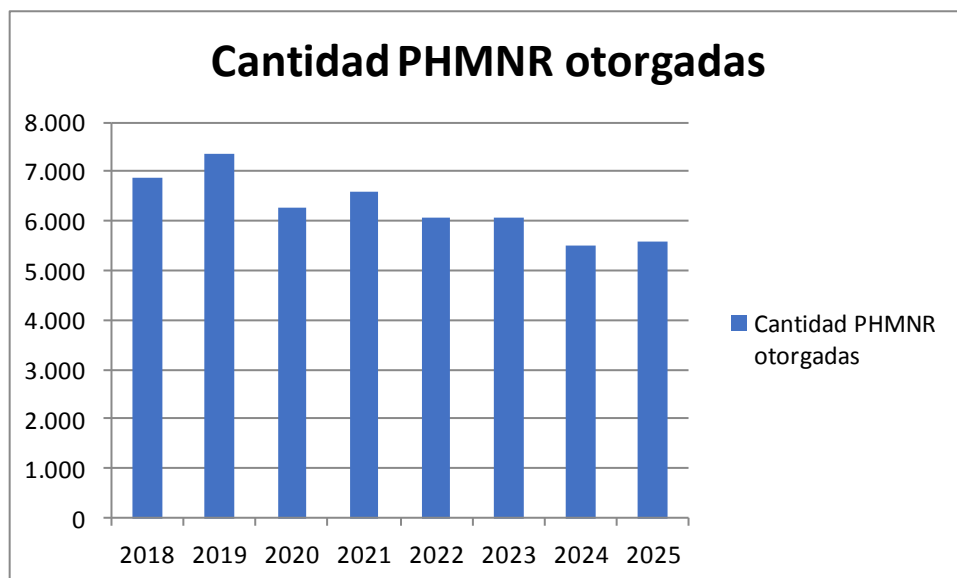
## IX- PREMIOS HÍPICOS:

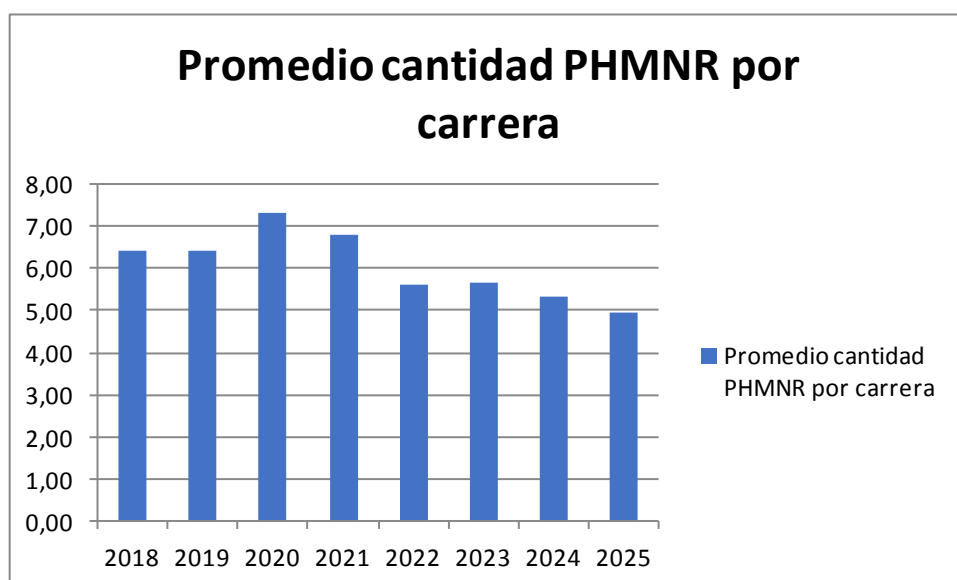
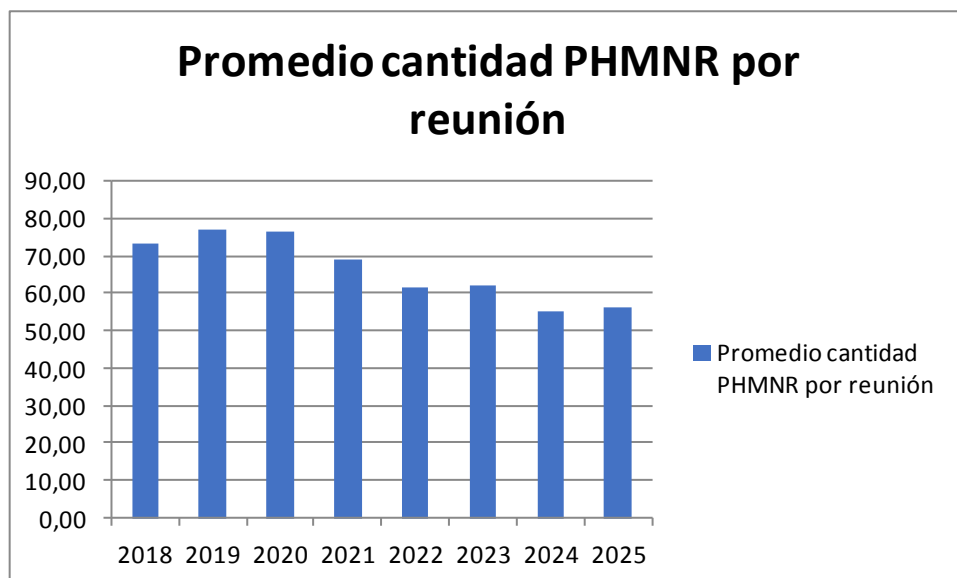
INDICADOR DE ACTIVIDAD	2018	2019	2020	2021	2022	2023	2024	2025
Premio Hípico (no incluye PHMNR) (\$ uy.)	303.383.241	334.619.341	260.890.134	291.855.685	369.361.486	452.452.515	485.280.495	535.290.138
Prom. Premio Hípico por reunión (\$ uy.)	3.227.481	3.485.618	3.181.587	3.040.163	3.730.924	4.616.862	4.852.805	5.406.971
Prom. Premio Hípico por carrera (\$ uy.)	281.693	291.480	305.135	299.646	342.318	421.671	466.616	474.548
PHMNR (monta perdida) (\$ uy.)	21.910.700	26.649.150	30.945.795	24.115.550	26.658.640	32.159.894	32.050.365	34.508.523
Prom. PHMNR (monta perdida) por reunión (\$ uy.)	233.093	277.595	377.388	251.204	269.279	328.162	320.504	348.571
Prom. PHMNR (monta perdida) por carrera (\$ uy.)	20.344	23.214	36.194	24.759	24.707	29.972	30.818	30.593
Cantidad PHMNR otorgadas	6.894	7.377	6.269	6.607	6.068	6.081	5.523	5.583
Valor promedio PHMNR (\$ uy)	3.178	3.612	4.936	3.650	4.393	5.289	5.803	6.181
Promedio cantidad PHMNR por reunión	73,34	76,84	76,45	68,82	61,29	62,05	55,23	56,39
Promedio cantidad PHMNR por carrera	6,40	6,43	7,33	6,78	5,62	5,67	5,31	4,95
<b>Inflación (acumulada del año)</b>	7,96%	8,79%	9,41%	7,96%	8,29%	5,11%	5,49%	3,65%
<b>T.C. US\$ prom. anual (Interb. Comprador)</b>	30,725	35,255	42,13	43,553	41,168	38,821	40,213	41,081





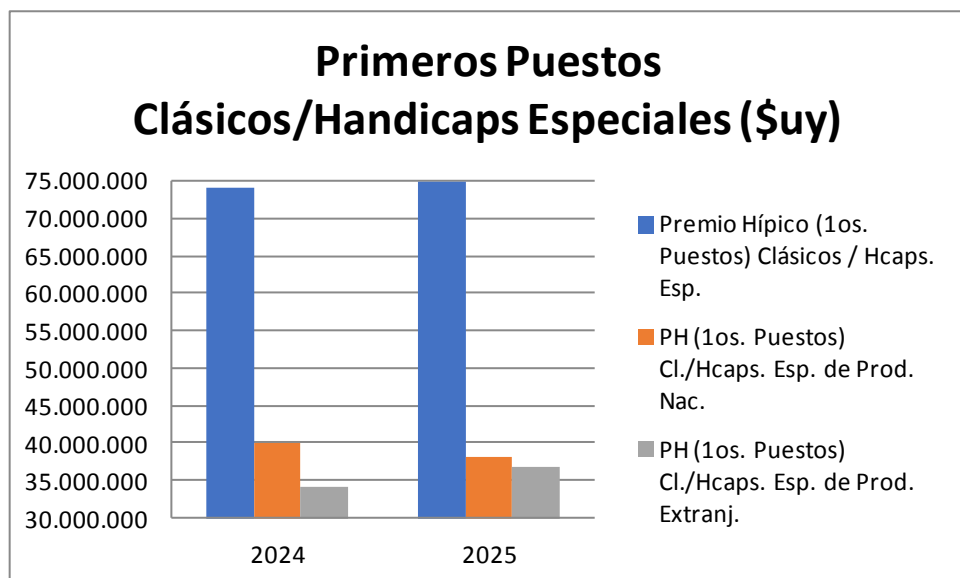






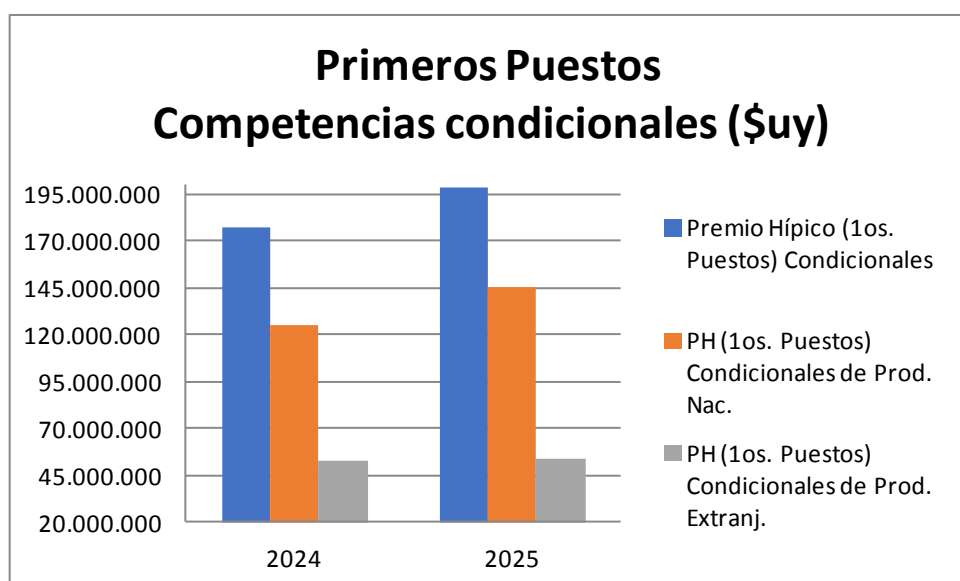
**X- PREMIOS HÍPICOS (1os. Puestos) CLÁSICOS / HANDICAPS; PROD. NACIONAL / PROD. EXTRANJERO:**

INDICADOR DE ACTIVIDAD	2024	2025
Premio Hípico (1os. Puestos) Clásicos / Hcaps. Es	74.102.871	74.860.800
PH (1os. Puestos) Cl./Hcaps. Esp. de Prod. Nac.	40.063.519	38.055.600
PH (1os. Puestos) Cl./Hcaps. Esp. de Prod. Extranj	34.039.352	36.805.200
<b>Inflación (acumulada del año)</b>	5,49%	3,65%
<b>T.C. US\$ prom. anual (Interb. Comprador)</b>	40,213	41,081



#### XI- PREMIOS HÍPICOS (1os. Puestos) CONDICIONALES; PROD. NACIONAL / PROD. EXTRANJERO:

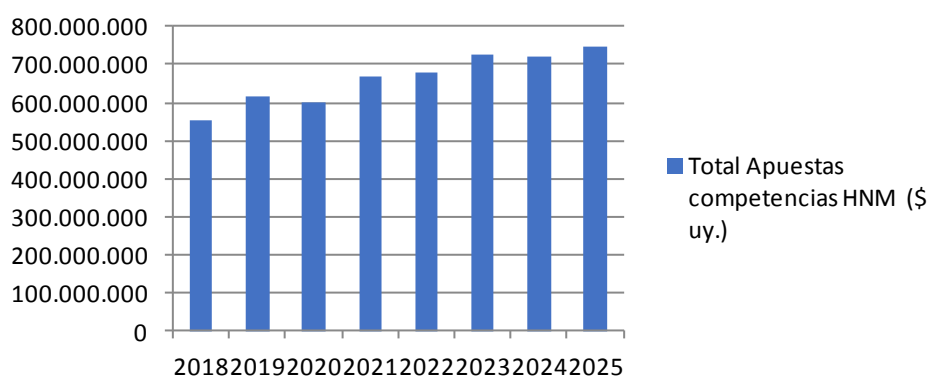
INDICADOR DE ACTIVIDAD	2024	2025
Premio Hípico (1os. Puestos) Condicionales	177.341.621	197.902.120
PH (1os. Puestos) Condicionales de Prod. Nac.	124.782.651	144.710.788
PH (1os. Puestos) Condicionales de Prod. Extranj.	52.558.970	53.191.333
<b>Inflación (acumulada del año)</b>	5,49%	3,65%
<b>T.C. US\$ prom. anual (Interb. Comprador)</b>	40,213	41,081



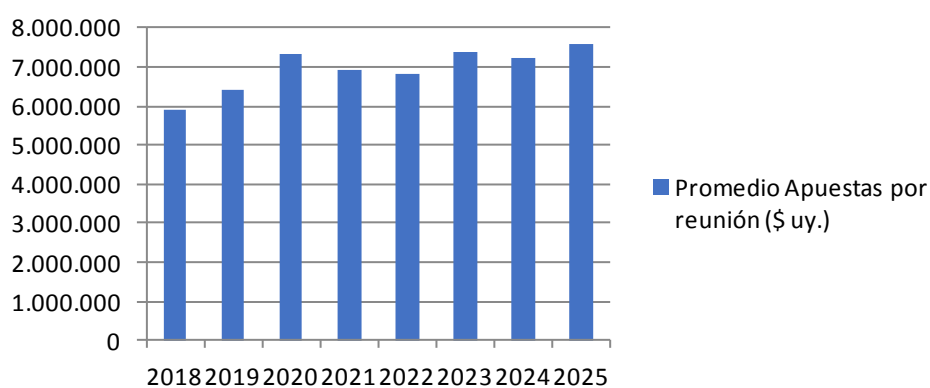
## XII- APUESTAS HÍPICAS:

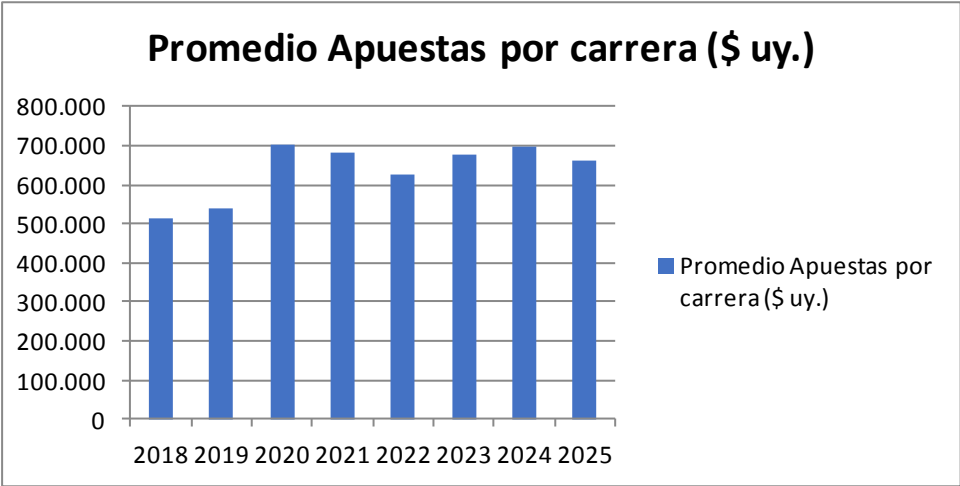
INDICADOR DE ACTIVIDAD	2018	2019	2020	2021	2022	2023	2024	2025
Total Apuestas competencias HNM (\$ uy.)	553.634.010	616.770.145	599.686.285	666.443.081	676.937.639	725.022.081	722.917.518	748.686.416
Promedio Apuestas por reunión (\$ uy.)	5.889.724	6.424.689	7.313.247	6.942.115	6.837.754	7.398.185	7.229.175	7.562.489
Promedio Apuestas por carrera (\$ uy.)	514.052	537.256	701.387	684.233	627.375	675.696	695.113	663.729
% Apuestas Directas competencias HNM	69,00%	66,00%	58,00%	54,00%	53,00%	53,00%	49,77%	48,80%
% Apuestas Exóticas competencias HNM	31,00%	34,00%	42,00%	46,00%	47,00%	47,00%	50,23%	51,20%
% Apuestas realizadas en Hipódromo	30,00%	27,00%	8,00%	5,00%	19,00%	20,00%	20,93%	19,45%
% Apuestas realizadas fuera del Hipódromo	70,00%	73,00%	92,00%	95,00%	81,00%	80,00%	79,07%	80,55%
Inflación (acumulada del año)	7,96%	8,79%	9,41%	7,96%	8,29%	5,11%	5,49%	3,65%
T.C. US\$ prom. anual (Interb. Comprador)	30,725	35,255	42,13	43,553	41,168	38,821	40,213	41,081

**Total Apuestas competencias HNM (\$ uy.)**



**Promedio Apuestas por reunión (\$ uy.)**





\*\*\*\*\*